




Jaime Alonso / Carlos Carranza

Hego Untzillatx (4ª parte)



Escalando en Untzillatx sur



KOBERRETAPE - LAURETAZPE



CONTINUANDO con los croquis de Untzillatx sur, en la segunda línea de contrafuertes, encontramos estos dos sectores.

Justamente encima de Labarganeta, por debajo de la famosa cueva de Antonio Ferrer y de la más conocida "pequeña diagonal", la ruta más normal de ascensión a la cima por su cara sur, se encuentra el sector de Koberretape, a escasos 3 minutos de Labarganeta.

Las vías aquí son algo más duras, por su continuidad y longitud. Además de placas algo tumbadas encontraremos tramos verticales e incluso extraplomados.

Aunque a primera vista nos parezca más herboso que otros sectores, sus vías discurren por zonas limpias y de roca excelente, las reuniones tienen descuelgues instalados y los seguros intermedios son parabolts. Es recomendable usar casco ya que una de las sendas de subida a Untzillatx pasa por encima de las vías con el correspondiente riesgo de caída de piedras.

Cercano a este sector y siguiendo un senderillo hacia la izquierda, llegamos a la base de Lauretazpe, pared imponente de magnífica roca. Aquí conviven vías de un largo con otras de varios largos y todas ellas equipadas, salvo la Maddi-Malli.

Para los dos sectores nos vendrán bien una cuerda de 70m, 12 cintas expres y estribos en caso de no vamos sobrados de grado para las vías largas, además del uso de casco, ya anteriormente citado. □



■ Paisaje en Untzillatx

KOBERRETAPE - LAURETAZEPE

Nº	VÍA	DESNIVEL (mts)	DIFICULTAD	COMENTARIO
1	Maddi-Malli	100	L1:IV, L2:6b, L3:V, L4:A2	
2	Piu misterioso	100	L1:V+, L2:6b/A0, L3:?	3º Largo sin liberar.
3	Desarrollo sostenible = especulación	100	L1:6a, L2:6b+, L3:V/A2	fisureros y friends para el 3er largo. Usar cuerda de 70 mts. o doble cuerda.
4	Decretazo	36	6a+	OJO -> no descolgar
5	Irudipena	30	6a+	
6	Bakarra	30	6a	
7	Fina y segura	32	6a	OJO -> necesaria cuerda de 70 mts.
8	¿... ahora que?	32	6c+	OJO -> necesaria cuerda de 70 mts. Vte. de la vía fina y segura
9	Aznar cabrón trabaja como peon	15	V+	
10	Bigote-erre	50	6a	anilla de rapel en el medio para rappel con cuerda simple
11	Cara candao	25	V+	
12	Alpinorra	35	V+	OJO -> necesaria cuerda de 70 mts.
13	¿Quién esss... Elena Garcia?	15	V+	
14	Organismoa	20	V+	
15	¿Solo IV?	15	V+	
16	Trinití	15	6a	
17	leches errasa	15	6a	
18	Betik gora	70	L1+L2:6a+	
19	Errasa	20	V+	
20	Tiene tema este tema	12	6c+	
21	Tronco, agarra el tronco	30	6b+	
22	No pises la chapa	15	6a+	
23	Canguelo en los bloques	35	L1:6a, L2:V+	OJO -> necesaria cuerda de 70 mts si se escala en un largo y con descuelgue.
24	Voy a España	25	6a+	
25	Artea	35	L1:V+, L2:6c	OJO -> necesaria cuerda de 70 mts si se escala en un largo y con descuelgue.
26	Cancamon	20	V	
27	Gorosti	35	L1:V+, L2:V+	OJO -> necesaria cuerda de 70 mts si se escala en un largo y con descuelgue.
28	Espoloia	32	6a	OJO -> necesaria cuerda de 70 mts.
29	Odoloste	32	L1:6a+, L2:6b+	OJO -> necesaria cuerda de 70 mts si se escala en un largo y con descuelgue.
30	Zulotik zulora	15	6a+	
31	Ten fe y pasarás	17	6b+	
32	Zoolok	18	6a+	
33	Sigue la fisura	25	V+	
34	Euskadi tropikala	20	6a	
35	Directísima	22	6a+	
36	¿?	35	L1:V+, L2:6a	OJO -> necesaria cuerda de 70 mts si se escala en un largo y con descuelgue.
37	Apretón	25	6b+	
38	Diedro	30	V+	
39	¿?	30	6a+	
40	Ezinezkoa	30	6a/A1 ó 7a+	
41	Que me caigo	30	6b+	
42	Placa ilum	35	V+	OJO -> necesaria cuerda de 70 mts.
43	Adonde y por donde	35	V+	OJO -> necesaria cuerda de 70 mts.
44	Kanterak itxirik...	8	6a+	
45	... Mañaria bizirik	10	6a+	

*Todas las vías han sido equipadas por Gaizka Kortazar, salvo las vías 1, 2, 35 y 40.

*La vía 1 ha sido equipada por Etor Murua y Santi Legarra

*La vía 2 ha sido equipada por Gaizka Kortazar y Jaime Alonso.

*Las vías 35 y 40 han sido equipadas por Iñaki Granados.